







SIL-AIR 15

 **17 l/min - 0.60 CFM**



 **6 bar - 87 psi**

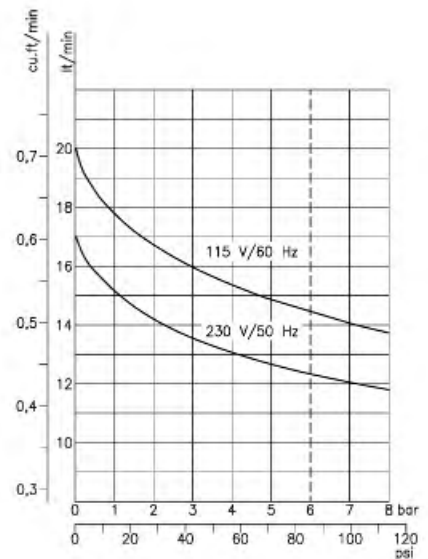
Modello portatile con serbatoio 1.5 l
Portable model with 1.5 l-air receiver
Modèle portatif avec réservoir 1.5 l
Tragbares Modell mit 1.5 l-Druckbehälter
Modelo portátil con depósito de 1.5 l



						
Volt/Hz	l/min (CFM)	l (Gal.)	Watt	dBa	Kg (Lbs)	Kg (Lbs)
230/50	12.5 (0.45)	1.5 (0.4)	135	30	17 (37)	18 (40)
115/60	14.8 (0.53)		159			

* = @ 5 bar (70 PSI)

	A mm	B mm	C mm
	175	410	280
	200	460	310



OPZIONI / OPTIONALS / OPTIONS / SONDERZUBEHÖR / OPCIONES



SIL-AIR 15 A

Modello con pressostato
Model with pressure switch
Modèle avec pressostat
Modell mit Druckschalter
Modelo con presostato